

**WYBORY DO SEJMU RZECZYPOSPOLITEJ POLSKIEJ
ZARZĄDZONE NA DZIEŃ 13 PAŹDZIERNIKA 2019 R.**

Okręg wyborczy nr

3

0

Okręgowa Komisja Wyborcza w

Bielsku-Białej II

PROTOKÓŁ WYBORÓW POSŁÓW W OKRĘGU WYBORCZYM

sporządzony w dniu 14 października 2019 r.

I. W okręgu wyborczym wybierano 9 posłów z 6 zarejestrowanych list kandydatów na posłów:

- lista nr 1 KOMITET WYBORCZY POLSKIE STRONNICTWO LUDOWE
- lista nr 2 KW PRAWO I SPRAWIEDLIWOŚĆ
- lista nr 3 KOMITET WYBORCZY SOJUSZ LEWICY DEMOKRATYCZNEJ
- lista nr 4 KW KONFEDERACJA WOLNOŚĆ I NIEPODLEGŁOŚĆ
- lista nr 5 KKW KOALICJA OBYWATELSKA PO .N IPL ZIELONI
- lista nr 8 KWW KOALICJA BEZPARTYJNI I SAMORZĄDOWCY

II. Na podstawie zawiadomienia otrzymanego od Państwowej Komisji Wyborczej o listach kandydatów poszczególnych komitetów wyborczych, które spełniają warunki uprawniające do uczestniczenia w podziale mandatów w okręgach wyborczych, Okręgowa Komisja Wyborcza stwierdza, że w okręgu wyborczym następujące listy spełniają warunki uczestniczenia w podziale mandatów:

- lista nr 1 KOMITET WYBORCZY POLSKIE STRONNICTWO LUDOWE
- lista nr 2 KW PRAWO I SPRAWIEDLIWOŚĆ
- lista nr 3 KOMITET WYBORCZY SOJUSZ LEWICY DEMOKRATYCZNEJ
- lista nr 4 KW KONFEDERACJA WOLNOŚĆ I NIEPODLEGŁOŚĆ
- lista nr 5 KKW KOALICJA OBYWATELSKA PO .N IPL ZIELONI

III. Z zawiadomienia, o którym mowa w pkt. II, wynika, że następujące listy kandydatów nie spełniają warunków uczestniczenia w podziale mandatów:

- lista nr 8 KWW KOALICJA BEZPARTYJNI I SAMORZĄDOWCY



ebb0c231-d527-469c-8094-7364238b67ff

IV. Na podstawie protokołu wyników głosowania w okręgu:

A. Komisja ustaliła, co następuje:

1	Liczba otrzymanych przez obwodowe komisje wyborcze kart do głosowania	*	5	2	4	1	2	7
2	Liczba wyborców uprawnionych do głosowania w chwili zakończenia głosowania	*	5	5	8	0	7	7
3	Liczba niewykorzystanych kart do głosowania	*	1	8	6	9	1	7
4	Liczba wyborców, którym wydano karty do głosowania	*	3	3	7	1	8	5
5	Liczba wyborców głosujących przez pełnomocnika	*	*	*	*	3	5	3
6	Liczba wyborców głosujących na podstawie zaświadczenia o prawie do głosowania	*	*	*	1	1	0	7
7	Liczba wyborców, którym wysłano pakiety wyborcze	*	*	*	*	*	2	7
8	Liczba otrzymanych kopert zwrotnych w głosowaniu korespondencyjnym	*	*	*	*	*	2	7
8a	Liczba kopert zwrotnych w głosowaniu korespondencyjnym, w których nie było oświadczenia o osobistym i tajnym oddaniu głosu	*	*	*	*	*	*	1
8b	Liczba kopert zwrotnych w głosowaniu korespondencyjnym, w których oświadczenie nie było podpisane przez wyborcę	*	*	*	*	*	*	0
8c	Liczba kopert zwrotnych w głosowaniu korespondencyjnym, w których nie było koperty na karty do głosowania	*	*	*	*	*	*	0
8d	Liczba kopert zwrotnych w głosowaniu korespondencyjnym, w których znajdowała się niezaklejona koperta na karty do głosowania	*	*	*	*	*	*	0
8e	Liczba kopert na karty do głosowania w głosowaniu korespondencyjnym wrzuconych do urny	*	*	*	*	*	2	6
9	Liczba kart wyjętych z urny	*	3	3	7	1	4	8
9a	w tym liczba kart wyjętych z kopert na karty do głosowania w głosowaniu korespondencyjnym	*	*	*	*	*	2	6
10	Liczba kart nieważnych	*	*	*	*	*	1	8
11	Liczba kart ważnych	*	3	3	7	1	3	0
12	Liczba głosów nieważnych	*	*	*	3	2	9	4
12a	w tym z powodu postawienia znaku „X” obok nazwiska dwóch lub większej liczby kandydatów z różnych list	*	*	*	1	9	0	1
12b	w tym z powodu niepostawienia znaku „X” obok nazwiska żadnego kandydata	*	*	*	1	3	9	3
12c	w tym z powodu postawienia znaku „X” wyłącznie obok nazwiska kandydata na liście, której rejestracja została unieważniona	*	*	*	*	*	*	0



ebb0c231-d527-469c-8094-7364238b67ff

[Handwritten signatures and initials]

13	Liczba głosów ważnych oddanych łącznie na wszystkie listy kandydatów	*	3	3	3	8	3	6
----	--	---	---	---	---	---	---	---

B. Na poszczególne listy kandydatów oddano następujące liczby głosów ważnych:

na listę nr 1 KOMITET WYBORCZY POLSKIE STRONNICTWO LUDOWE oddano 18816 głosów
 na listę nr 2 KW PRAWO I SPRAWIEDLIWOŚĆ oddano 161160 głosów
 na listę nr 3 KOMITET WYBORCZY SOJUSZ LEWICY DEMOKRATYCZNEJ oddano 32300 głosów
 na listę nr 4 KW KONFEDERACJA WOLNOŚĆ I NIEPODLEGŁOŚĆ oddano 23939 głosów
 na listę nr 5 KKW KOALICJA OBYWATELSKA PO .N IPL ZIELONI oddano 92493 głosy
 na listę nr 8 KWW KOALICJA BEZPARTYJNI I SAMORZĄDOWCY oddano 5128 głosów

C. Komisja stwierdza, że mandaty przypadają następującym listom kandydatów:

5 mandatów liście nr 2 KW PRAWO I SPRAWIEDLIWOŚĆ
 1 mandat liście nr 3 KOMITET WYBORCZY SOJUSZ LEWICY DEMOKRATYCZNEJ
 3 mandaty liście nr 5 KKW KOALICJA OBYWATELSKA PO .N IPL ZIELONI

Spośród list kandydatów uprawnionych do uczestniczenia w podziale mandatów w okręgu wyborczym mandatów nie uzyskały następujące listy:

lista nr 1 KOMITET WYBORCZY POLSKIE STRONNICTWO LUDOWE
 lista nr 4 KW KONFEDERACJA WOLNOŚĆ I NIEPODLEGŁOŚĆ

D. Na listach kandydatów, którym przypadają mandaty, kandydaci otrzymali następujące liczby głosów ważnych

Lista nr 2 KW PRAWO I SPRAWIEDLIWOŚĆ

1.	PIECHA Bolesław Grzegorz	*	*	3	8	8	0	9
2.	WOŚ Michał Piotr	*	*	3	7	7	6	3
3.	SOBIERAJSKI Czesław Stanisław	*	*	*	3	9	0	7
4.	GAWĘDA Adam	*	*	2	6	2	9	1
5.	MATUSIAK Grzegorz	*	*	1	1	1	9	5
6.	DUTKIEWICZ Katarzyna Maria	*	*	*	3	7	1	0
7.	GLENC Teresa	*	*	1	4	2	7	4
8.	RAJCA Cezary Dominik	*	*	*	5	5	8	2
9.	SZUTKA Mirela Elżbieta	*	*	*	3	9	6	9
10.	SZCZĘSNY Jarosław Zbigniew	*	*	*	2	2	3	9
11.	RATKA-BOSSARD Aleksandra Katarzyna	*	*	*	1	1	5	5
12.	SZYMURA Karol Bogusław	*	*	*	2	0	1	2
13.	SZYMICZEK Alojzy Jan	*	*	*	2	3	2	6
14.	GARUS-KOPERTOWSKA Angelika Krystyna	*	*	*	*	8	9	1
15.	KASPAREK Urszula Zofia	*	*	*	*	8	5	4



ebb0c231-d527-469c-8094-7364238b67ff

Handwritten signatures and initials at the bottom right of the page.

16.	KODURA Maria	*	*	*	*	7	1	4
17.	LAZAR Jerzy Bolesław	*	*	*	2	1	0	5
18.	WAWRZYCZEK Daniel Emilian	*	*	*	3	3	6	4

Lista nr 3 KOMITET WYBORCZY SOJUSZ LEWICY DEMOKRATYCZNEJ

1.	KOPIEC Maciej Kamil	*	*	1	4	9	7	3
2.	NOWAK Mirosław Krzysztof	*	*	*	3	4	9	4
3.	SMOLIŃSKI Zdzisław	*	*	*	1	5	2	4
4.	KUSTRA Hanna Joanna	*	*	*	2	2	6	5
5.	URBAŃCZYK Piotr Aleksander	*	*	*	1	1	2	7
6.	WITALA-SŁUGA Ilona Beata	*	*	*	*	9	7	6
7.	POŻAROWSZCZYK Andrzej	*	*	*	*	9	3	4
8.	NOSIADEK Izabela Małgorzata	*	*	*	1	2	2	4
9.	SIEŃKO Patrycja Anna	*	*	*	*	5	3	9
10.	LEONARSKI Tomasz Marek	*	*	*	*	3	9	9
11.	GRANICZKA Roman Wojciech	*	*	*	*	1	7	3
12.	GONSIOR Agnieszka Dominika	*	*	*	*	4	9	7
13.	KORBEL Agnieszka Lidia	*	*	*	*	7	2	9
14.	KWAŚNY Piotr	*	*	*	*	6	4	6
15.	SOBIK Zofia	*	*	*	*	7	1	0
16.	RYCZKOWSKA Agnieszka Barbara	*	*	*	*	2	9	8
17.	KALINOWSKA Iwona Maria	*	*	*	*	6	3	8
18.	LIGAS Jarosław Piotr	*	*	*	1	1	5	4

Lista nr 5 KKW KOALICJA OBYWATELSKA PO .N IPL ZIELONI

1.	KRZĄKAŁA Marek Grzegorz	*	*	3	3	9	6	2
----	-------------------------	---	---	---	---	---	---	---



ebb0c231-d527-469c-8094-7364238b67ff

[Handwritten signatures]

2.	GADOWSKI Krzysztof Jan	*	*	1	8	7	9	9
3.	LENARTOWICZ Gabriela Teresa	*	*	1	1	8	3	8
4.	GASZKA Anna Małgorzata	*	*	*	5	5	3	2
5.	GABRYŚ Bartłomiej Józef	*	*	*	3	1	0	6
6.	PROFASKA Marek Bogusław	*	*	*	4	9	2	8
7.	KANTOR Halina Maria	*	*	*	*	7	5	4
8.	KOZIELSKI Mirosław Leszek	*	*	*	*	8	2	2
9.	SERWATKA Grzegorz Sebastian	*	*	*	*	5	8	0
10.	DUŻY Mirosław Piotr	*	*	*	5	2	6	3
11.	KILJAŃCZYK Wojciech Piotr	*	*	*	1	1	9	1
12.	SKOWRON Joanna Ewa	*	*	*	*	7	1	3
13.	RZACZEK Beata Katarzyna	*	*	*	*	2	9	5
14.	POŁOK Olga Maria	*	*	*	*	7	8	0
15.	JELONEK Jerzy Mieczysław	*	*	*	*	3	1	6
16.	PIEKOSZOWSKA Weronika Małgorzata	*	*	*	*	4	8	7
17.	WŁASIEWICZ Gabriela Agnieszka	*	*	*	*	1	6	0
18.	DYBIEC Krzysztof Michał	*	*	*	2	9	6	7

E. Komisja stwierdza, że w wyborach do Sejmu Rzeczypospolitej Polskiej zarządzonych na dzień 13 października 2019 r. w okręgu wyborczym nr 30 wybrani na posłów zostali:

- 1) PIECHA Bolesław Grzegorz
z listy nr 2 KW PRAWO I SPRAWIEDLIWOŚĆ
- 2) WOŚ Michał Piotr
z listy nr 2 KW PRAWO I SPRAWIEDLIWOŚĆ
- 3) GAWĘDA Adam
z listy nr 2 KW PRAWO I SPRAWIEDLIWOŚĆ
- 4) MATUSIAK Grzegorz
z listy nr 2 KW PRAWO I SPRAWIEDLIWOŚĆ
- 5) GLENC Teresa
z listy nr 2 KW PRAWO I SPRAWIEDLIWOŚĆ
- 6) KOPIEC Maciej Kamil
z listy nr 3 KOMITET WYBORCZY SOJUSZ LEWICY DEMOKRATYCZNEJ
- 7) KRZĄKAŁA Marek Grzegorz
z listy nr 5 KKW KOALICJA OBYWATELSKA PO .N IPL ZIELONI
- 8) GADOWSKI Krzysztof Jan



ebb0c231-d527-469c-8094-7364238b67ff

- z listy nr 5 KKW KOALICJA OBYWATELSKA PO .N IPL ZIELONI
9) LENARTOWICZ Gabriela Teresa
z listy nr 5 KKW KOALICJA OBYWATELSKA PO .N IPL ZIELONI





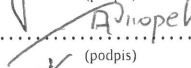

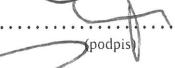

ebb0c231-d527-469c-8094-7364238b67ff

[Handwritten signatures]

V^{*)}. Adnotacja o wniesieniu uwag przez mężów zaufania z wymienieniem konkretnych zarzutów; jeżeli nie ma, wpisać „brak zarzutów” lub „brak mężów zaufania”: *brak mężów zaufania*

Przy sporządzeniu protokołu obecni byli członkowie Komisji:

- 1) Włoch-Kliś Natalia - Przewodniczący
- 2) Stanlik Piotr - Zastępca Przewodniczącego
- 3) Trzopek Andrzej Władysław - Zastępca Przewodniczącego
- 4) Kowrygo Marcin - Członek
- 5) Pabiś Krzysztof - Członek
- 6) Płonka Wiesław - Członek


.....
(podpis)

.....
(podpis)

.....
(podpis)

.....
(podpis)

.....
(podpis)

.....
(podpis)



^{*)} Jeżeli treść nie mieści się na formularzu, należy dołączyć ją do protokołu, zaznaczając to w miejscu przeznaczonym na wpisanie adnotacji.



**Okręg wyborczy nr 30
do Sejmu Rzeczypospolitej Polskiej
w Bielsku-Białej II
obejmujący 9 mandatów**

**Zestawienie
wyników głosowania i podziału mandatów
pomiędzy listy kandydatów na posłów**

sporządzone dnia 14 października 2019 r. przez Okręgową Komisję Wyborczą w Bielsku-Białej II

1. Na podstawie zawiadomienia Państwowej Komisji Wyborczej, które listy kandydatów na posłów spełniają warunek uprawniający do uczestniczenia w podziale mandatów, Okręgowa Komisja Wyborcza stwierdza, że do uczestniczenia w podziale mandatów w okręgu uprawnione są następujące listy kandydatów na posłów:

Lista nr 1 zgłoszona przez KOMITET WYBORCZY POLSKIE STRONNICTWO LUDOWE

Lista nr 2 zgłoszona przez KW PRAWO I SPRAWIEDLIWOŚĆ

Lista nr 3 zgłoszona przez KOMITET WYBORCZY SOJUSZ LEWICY DEMOKRATYCZNEJ

Lista nr 4 zgłoszona przez KW KONFEDERACJA WOLNOŚĆ I NIEPODLEGŁOŚĆ

Lista nr 5 zgłoszona przez KKW KOALICJA OBYWATELSKA PO .N IPL ZIELONI

2. Wyliczenie ilorazów wyborczych (art. 232 § 1 pkt 1 Kodeksu wyborczego) oraz przypadających mandatów dla uprawnionych list kandydatów na posłów jest następujące:

Lista nr 1 Liczba głosów ważnych oddanych na tę listę $x = 18816$
Wyliczony iloraz: $x : 1 = 18816,0$ $x : 2 = 9408,0$



x : 3 = 6272,0
x : 4 = 4704,0
x : 5 = 3763,2
x : 6 = 3136,0
x : 7 = 2688,0
x : 8 = 2352,0
x : 9 = 2090,6667
x : 10 = 1881,6
x : 11 = 1710,5455
x : 12 = 1568,0
x : 13 = 1447,3846

Lista nr 2 Liczba głosów ważnych oddanych na tę listę x = 161160

Wyliczony iloraz:
x : 1 = 161160,0
x : 2 = 80580,0
x : 3 = 53720,0
x : 4 = 40290,0
x : 5 = 32232,0
x : 6 = 26860,0
x : 7 = 23022,8571
x : 8 = 20145,0
x : 9 = 17906,6667
x : 10 = 16116,0
x : 11 = 14650,9091
x : 12 = 13430,0
x : 13 = 12396,9231

Lista nr 3 Liczba głosów ważnych oddanych na tę listę x = 32300
--

Wyliczony iloraz:
x : 1 = 32300,0
x : 2 = 16150,0
x : 3 = 10766,6667
x : 4 = 8075,0
x : 5 = 6460,0
x : 6 = 5383,3333
x : 7 = 4614,2857
x : 8 = 4037,5
x : 9 = 3588,8889
x : 10 = 3230,0
x : 11 = 2936,3636
x : 12 = 2691,6667
x : 13 = 2484,6154



Lista nr 4
Liczba głosów ważnych oddanych
na tę listę
 $x = 23939$

Wyliczony iloraz:

$x : 1 = 23939,0$
 $x : 2 = 11969,5$
 $x : 3 = 7979,6667$
 $x : 4 = 5984,75$
 $x : 5 = 4787,8$
 $x : 6 = 3989,8333$
 $x : 7 = 3419,8571$
 $x : 8 = 2992,375$
 $x : 9 = 2659,8889$
 $x : 10 = 2393,9$
 $x : 11 = 2176,2727$
 $x : 12 = 1994,9167$
 $x : 13 = 1841,4615$

Lista nr 5
Liczba głosów ważnych oddanych
na tę listę
 $x = 92493$

Wyliczony iloraz:

$x : 1 = 92493,0$
 $x : 2 = 46246,5$
 $x : 3 = 30831,0$
 $x : 4 = 23123,25$
 $x : 5 = 18498,6$
 $x : 6 = 15415,5$
 $x : 7 = 13213,2857$
 $x : 8 = 11561,625$
 $x : 9 = 10277,0$
 $x : 10 = 9249,3$
 $x : 11 = 8408,4545$
 $x : 12 = 7707,75$
 $x : 13 = 7114,8462$



3. Szereg kolejno największych liczb (ilorazów wyborczych) jest następujący:

1) 161160,0 odpowiada liście nr 2

2) 92493,0 odpowiada liście nr 5

3) 80580,0 odpowiada liście nr 2

4) 53720,0 odpowiada liście nr 2

5) 46246,5 odpowiada liście nr 5

6) 40290,0 odpowiada liście nr 2

7) 32300,0 odpowiada liście nr 3

8) 32232,0 odpowiada liście nr 2

9) 30831,0 odpowiada liście nr 5

10) 26860,0 odpowiada liście nr 2

11) 23939,0 odpowiada liście nr 4

12) 23123,25 odpowiada liście nr 5

13) 23022,8571 odpowiada liście nr 2

4. Komisja stwierdza, że w okręgu wyborczym mandaty przypadają następującym listom, które uzyskały największe ilorazy wyborcze:

5 mandatów dla listy nr 2

1 mandat dla listy nr 3

3 mandaty dla listy nr 5



Przy sporządzaniu zestawienia obecni byli:

- 1) Włoch-Kliś Natalia - Przewodniczący
- 2) Stanclik Piotr - Zastępca Przewodniczącego
- 3) Trzopek Andrzej Władysław - Zastępca Przewodniczącego
- 4) Kowrygo Marcin - Członek
- 5) Pabiś Krzysztof - Członek
- 6) Płonka Wiesław - Członek

.....
(podpis)

.....
(podpis)

.....
(podpis)

.....
(podpis)

.....
(podpis)

.....
(podpis)

